

Elverdalen



Stadsparken

Stadsparkens nya lekplats

Vår tanke bakom den nya lekplatsen i Stadsparken är att skapa en enhetlig helhetsbild av parken, skapa nya intressanta upplevelser och möjligheter till lärande, med så många lekvärden som möjligt.

Stadsparken innehåller sedan tidigare ett parkour- och skateområde, olika uppehållsområden samt en mindre lekplats med gungor, sandlek och lekhus. Dessa befintliga ytor har ett tydligt estetiskt uttryck som vi försökt ta hänsyn till i vår utformning av parkens nya inslag. Parken binds på så vis samman via den nya lekplatsen, både fysiskt och estetiskt, och skapar därmed en större helhet.

Den nya lekplatsen har ett tema med tydlig anknytning till Kristinehamns historia och stort fokus har lagts på olika former av tillgänglighet, säkerhet och överblick.

Lekplatsen skall vidare fungera som ett naturligt centrum i parken och tongivande för området



Område för balansbana/förbindelselänk



Lekplatsområde

Vi ger i denna presentation förslag på underlag och plantering som inte är inräknat i offertens budget. All existerande grönska är bevarad









Flöden, tillgänglighet & disposition

Lekplatsens är utformade med fokus på tillgänglighet och säkerhet med en övergripande ambition att binda samman parken till en helhet.

En spännande balansbana erbjuder en utmanande lekväg mellan stadsparkens olika aktivitetsområden. Via denna kan besökarna ta sig från parkour- och skateområdet till det befintliga lekområdet beläget vid sidan av den nya stora lekplatsen. I det lilla utrymmet mellan de två lekplatserna föreslår vi diverse spel och aktiviteter, betecknade genom grafik i marken. På så vis knyts de två lekplatserna samman på ett naturligt och lekfullt sätt.

Den nya lekplatsen är avsedd för målgrupperna 2-12 år och är tydligt indelad i tre specifika zoner, med lekvärden anpassade till de olika åldersgrupperna, med gångstigar som avskiljare. Gummibeläggningsen erbjuder här goda förutsättningar för alla besökare att enkelt ta sig till de olika lekredskapen. Underlaget är utformad i nivåer, utan vertikala ytor, vilket skapar ett spännande och varierande landskap. Här finns stenar och virvelströmmar som ser till att leken breddas och varieras och som erbjuder incitament till spännande rollekar. Lekplatsens luftiga struktur erbjuder god överblick för besökare med nedsatt hörsel och gör det lätt för vårdnadshavare att hålla ett öga på de lekande barnen. Uppehållsplatåer erbjuder lektrötta barn och vuxna en välbehövlig plats att ta igen sig på.


-  Uppehållsplatåer
-  Tillgänglighet på lekplats
-  Förbindelse mellan ny och befintlig lekplats
-  Balansbana förbinder de olika områdena



Vi vill gärna att lekplatsen skall berätta något för besökarna. Barnen skall bokstavligen kunna leka sig igenom Kristinehamns historia. Temat tar sig främst uttryck i de olika lekredskapen och genom grafik i mark. Förhoppningen är att locka fram en medvetenhet och nyfikenhet om sin egen stad och dess historia.

Tematiskt har vi främst valt att fokusera på Kristinehamn funktion som en knutpunkt för järnets resa från Bergslagen till Värnen, med järnvägsspår som löper mot hamnen och den väntande båten. Ett lekstråk som för tankarna till den populära vandringsleden järnleden, tar i sin tur besökarna runt på lekplatsen.

Vidare finns här mindre inslag med kopplingar till Björneborgs Järnverk, skeppsbygge, Drottning Kristina, det populära besöksmålet Österviks Stadsbondgård, naturen samt vattendragen Varnan och Lötälven.

 Järnleden som lekförlopp

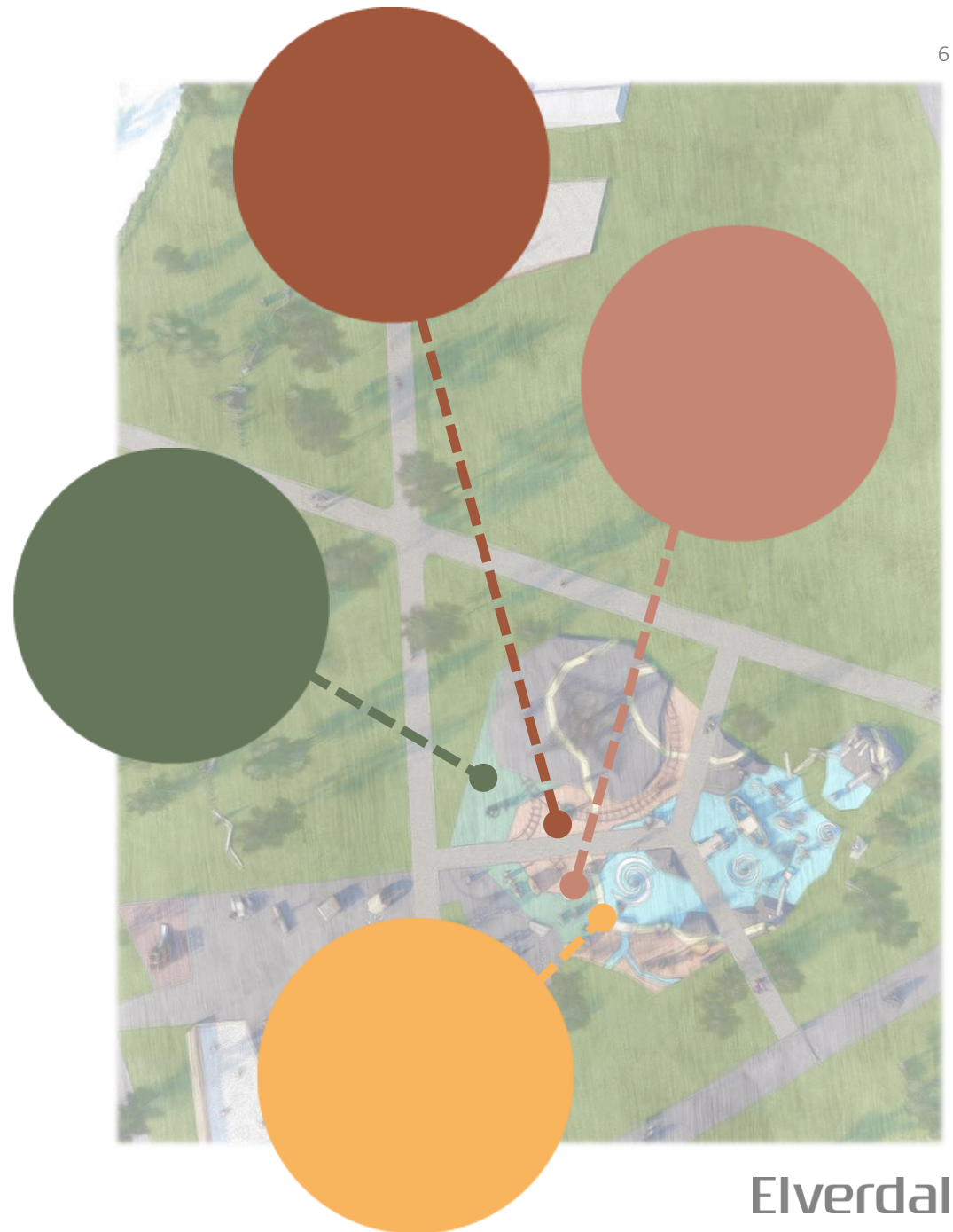


Estetik & designlinje

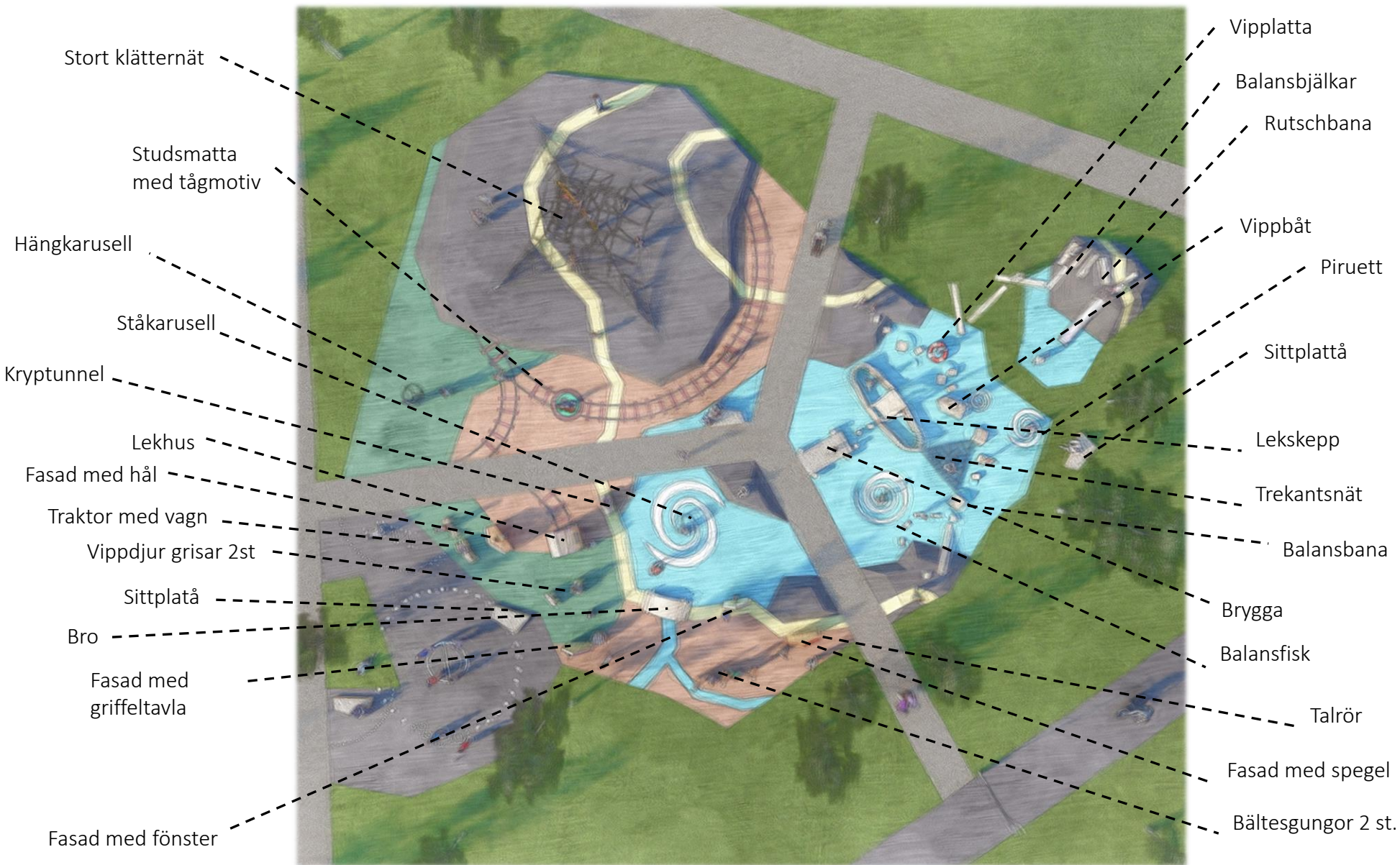
För att ytterligare skapa en röd tråd för stadsparken som helhet, har vi försökt anpassa den estetiska utformningen till den befintliga kontexten. Den nya lekplatsen är knuten till den befintliga lekplatsen genom estetiskt samspel. Färger, material och grafiska detaljer har valts med hänsyn till parkens befintliga uttryck och designlinje.

Grafiken i gummibeläggningen bidrar förutom med lekvärde och lättillgänglighet även till platsens estetiska utformning.

Utrustningen domineras av obehandlade trämaterial med detaljer målade efter ett passande färgschema. Den avskalade enkla nordiska designen gör att utrustningen smälter diskret in i parken.







Alla ritningar och lösningar framtagna av Elverdal A/S är skyddade av Lagen om upphovsrätt. Ritningar får inte vidarebefodras till obehörig eller tredjeman.





King Out-spel

Hoppcirklar

Lekvärde:
 Koordination
 Kommunikation
 Hoppa
 Uppehåll
 Balans

Asfaltområdet knyter samman den befintliga och nya lekplatsen. Här exemplifierad med spel och en hoppbana mellan de två områdena




Lekvärde:
Rollek
Uppehåll
Lärande
Språk
Fantasilek
Kurragömma
Gunga

De olika fasaderna
med detaljer
berättar var sin
historia om
Kristinehamn stad
och närområde

Talrör





Lekplatsen har stort fokus på att variera och bredda lekvärdena

Fasad med text & Tunna

Grisvippor



Områdena är tydligt avgränsade och har mindre zoner där exempelvis yngre barn kan dra sig tillbaka för lugnare lekar

Griffeltavla








Det är stort fokus på lek med olika ytor, grafiska detaljer och nivåer. Det skapar en taktill upplevelse där barnen verkligen känner landskapet under sina fötter.

Nedstänkt strömvirvel i beläggningen

Lekvärden:
Nivåskillnader
Balans
Koordination
Rollek
Parallelllek



Piruet karusell

Hamnen har många spännande lekredskap med skärgårdstema, som lockar till rollekar och fysiska aktiviteter



De mer utmanade lekredskapen är placerade en bit från de yngre barnens lek område.

Nivåskillnaden i lekplatsens ytterkant ger en god överblick över området och gör det lättare att navigera och välja nästa väg i leken.








Lekvärden:
 Balans
 Upp och över
 Lärande
 Klättra
 Koordination
 Under och igenom
 Koncentration
 Hoppa
 Roter

Naturområdet innehåller lek för de äldre lite våghalsigare barnen. Det är utmanande att klättra högst upp i klättertornet, men utsikten från toppen är en fin belöning

Järnvägsspår i belägningen

Alla ritningar och lösningar framtagna av Elverdal A/S är skyddade av Lagen om upphovsrätt. Ritningar får inte vidarebefodras till obehörig eller tredjeman.

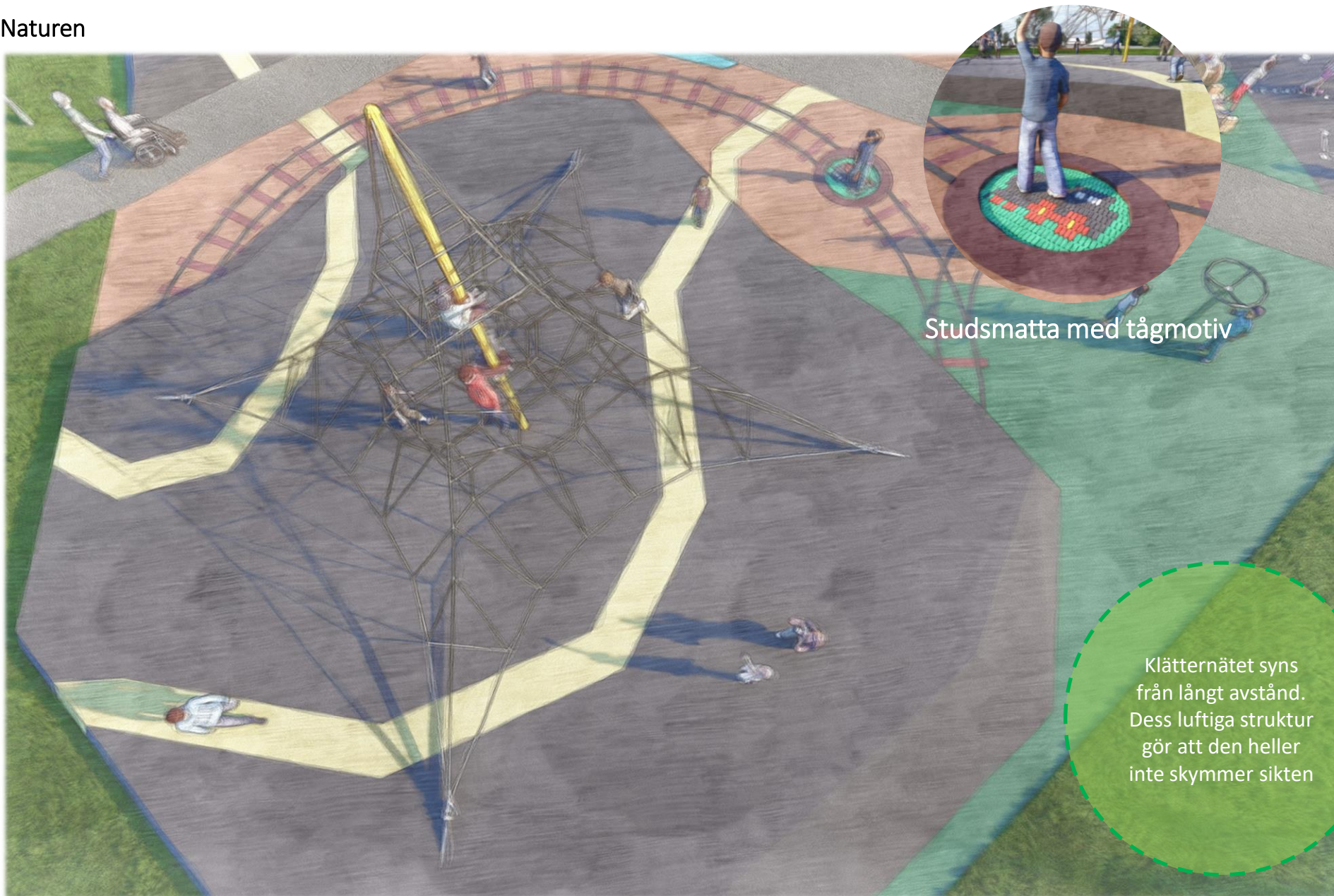


Det stora klätternätet är placerat på en gummibeklädd kulle för ökad höjd.

Järnleden lekrut



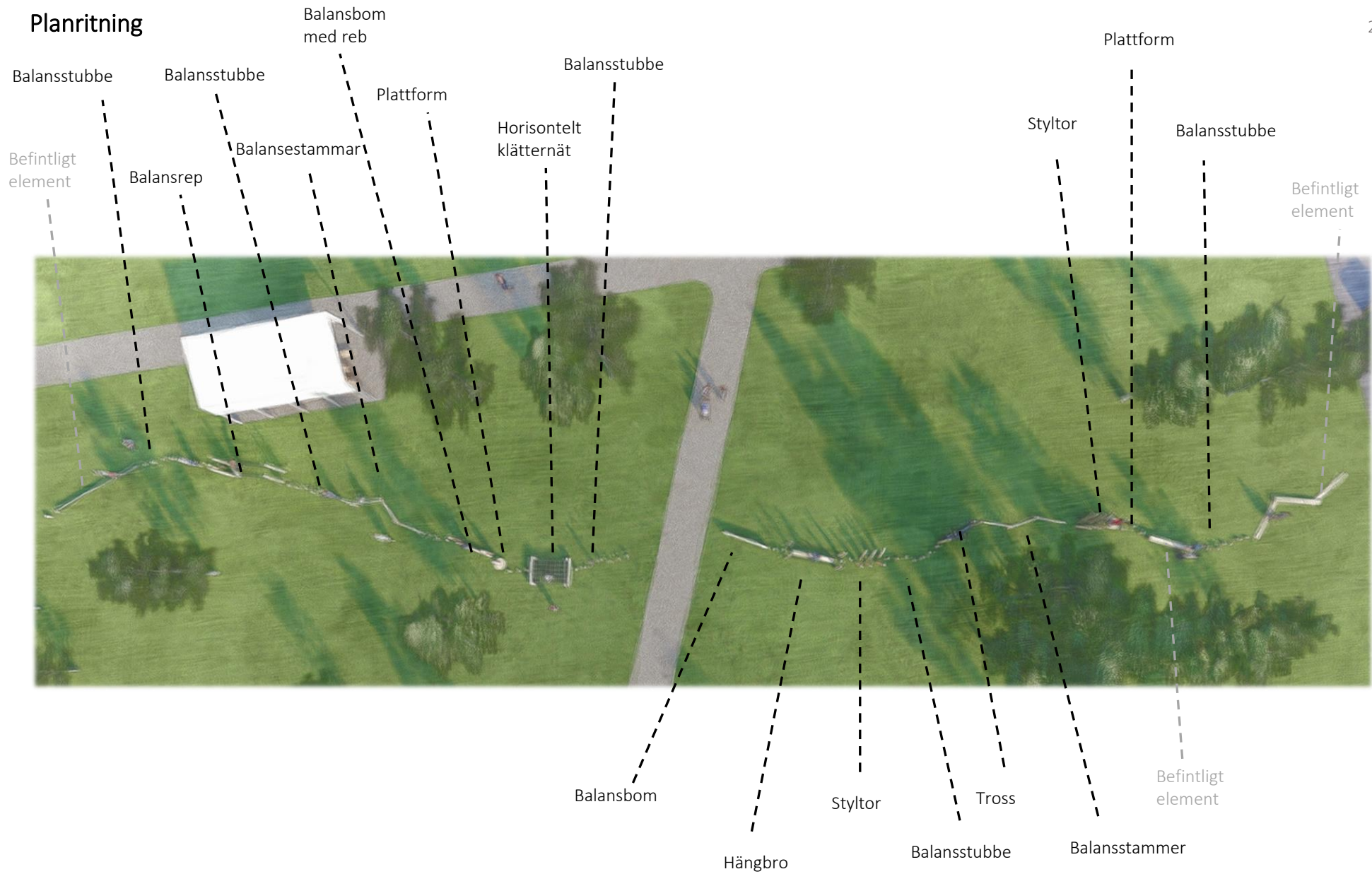
Från den 6 meter höga toppen erbjuds en hissande utsikt. Härifrån kan du se de närliggande vattendragen och blicka ned på de lekande barnen



Studsatta med tågmotiv

Klätternätet syns från långt avstånd. Dess luftiga struktur gör att den heller inte skymmer sikten







Den 80 m långa balansbanan är på ett naturligt sätt förbunden med de existerande balanselementen

Lekvärden:
Koordination
Balans
Klättra
Under och igenom
Fantasilek
Koncentration



Balansbanan är
lättöverskådlig.
Härifrån kan man se
övriga destinationer
på längs lektutten!



Balansbanans förlopp är tydligt markerad – också när banan bryts av med stigen.



Bord- bænkesæt illustreret de eksisterende på pladsen

Alla ritningar och lösningar framtagna av Elverdal A/S är skyddade av Lagen om upphovsrätt. Ritningar får inte vidarebefodras till obehörig eller tredjeman.